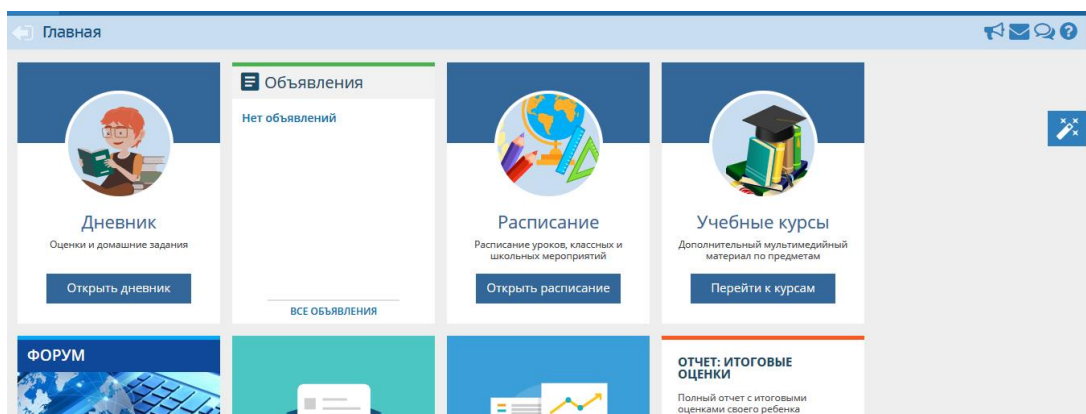


## Инструкция по работе на платформе Сетевой город. Образование

Шаг 1. Войдите на платформу (<https://edu.admoblkaluga.ru/>) со своего персонального компьютера, планшета или мобильного устройства используя свой логин и пароль



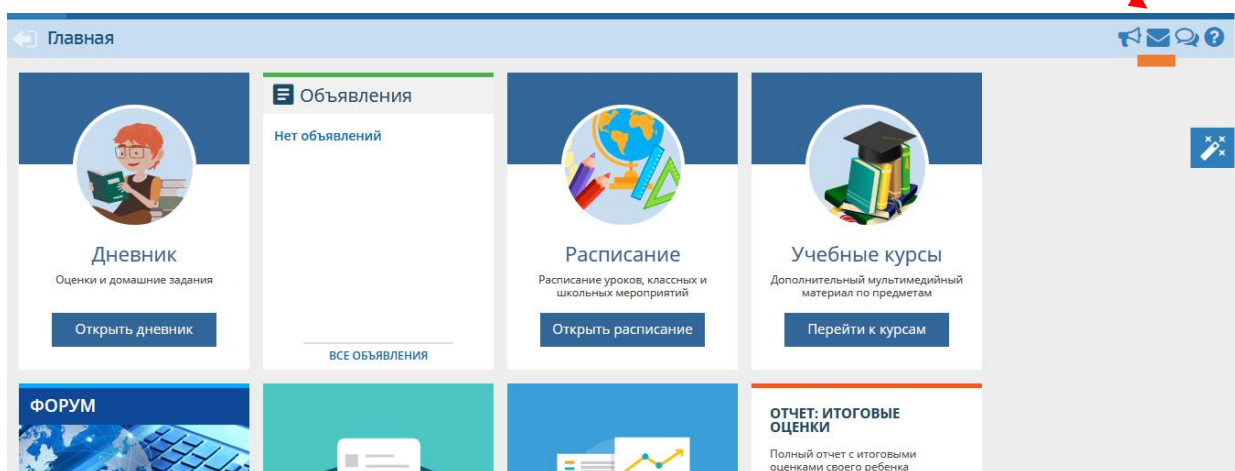
Шаг 2. В разделе «Дневник» получите и выполните свое домашнее задание.

УРОК	ДОМАШНЕЕ ЗАДАНИЕ	ОЦЕНКА
1	Русский язык 08:30 - 09:15	вар.11 ( с самопроверкой)
2	История 09:25 - 10:10	п.44
3	Английский язык 10:30 - 11:15	
4		
5	Литература 12:30 - 13:15	индивид. задания
6	Физкультура 13:25 - 14:10	
7	Биология 14:20 - 15:05	
8		
9		

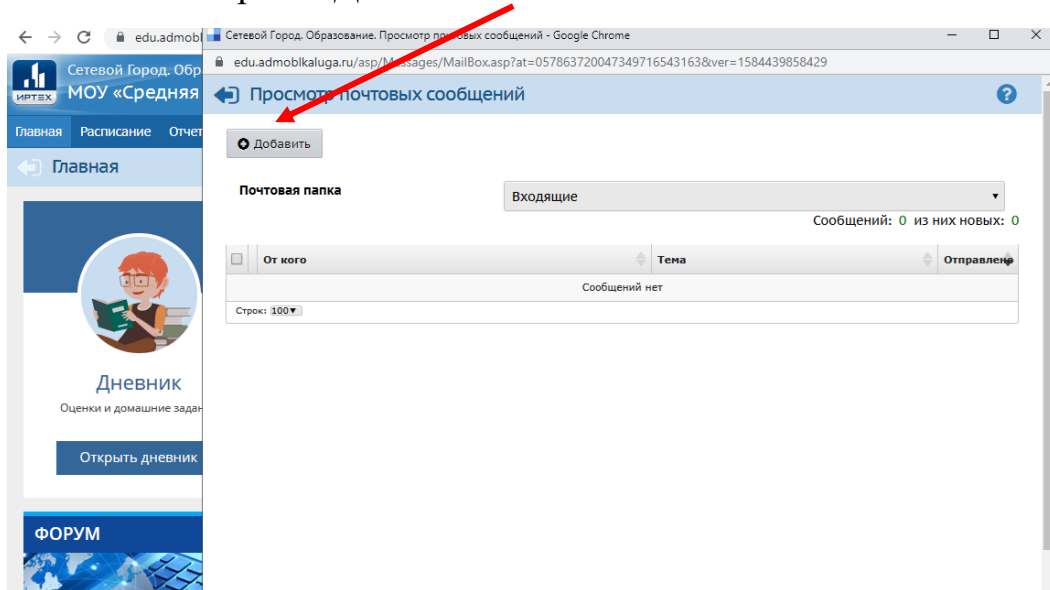
  

УРОК	ДОМАШНЕЕ ЗАДАНИЕ	ОЦЕНКА
1	География 08:30 - 09:15	
2	История 09:25 - 10:10	п.45
3	Геометрия 10:30 - 11:15	
4	Геометрия 11:35 - 12:20	
5	Английский язык 12:30 - 13:15	
6	Алгебра 13:25 - 14:10	
6	Физика 13:25 - 14:10	
7	Физкультура 14:20 - 15:05	
8	Основы безопаснос... 14:00 - 14:45	

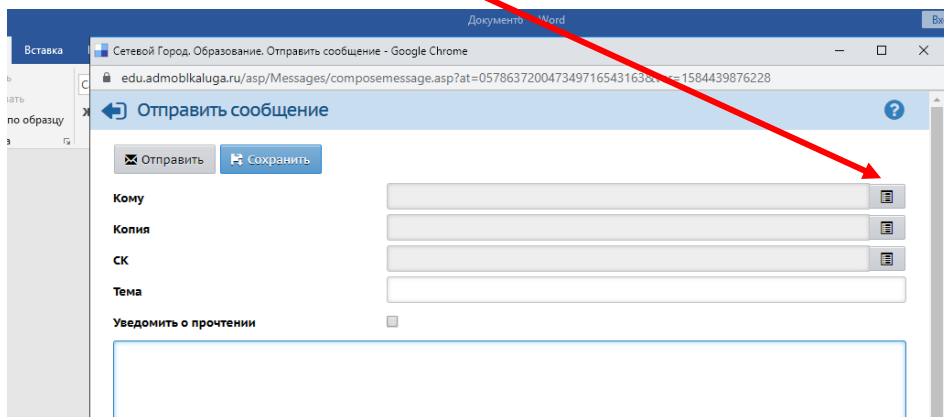
Шаг 3.1 После выполнения задания войдите на платформу. Выберите значок «ПОЧТЫ».



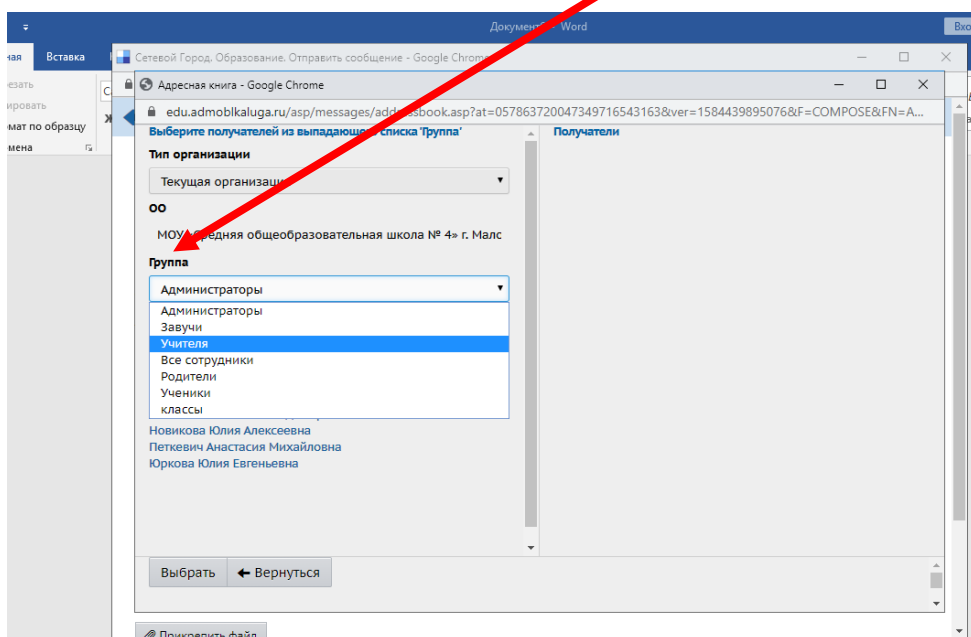
### Шаг 3.2 Выберите «Добавить»



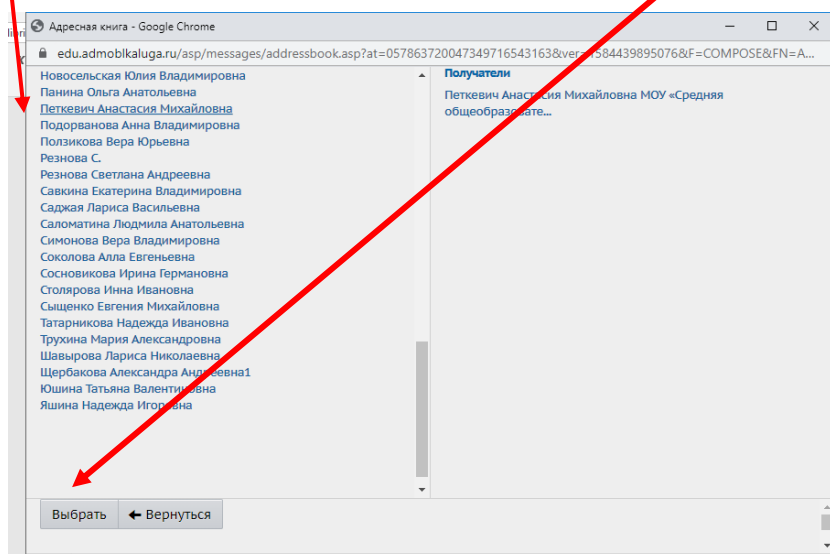
### Шаг 3.3 Нажмите «Кому»



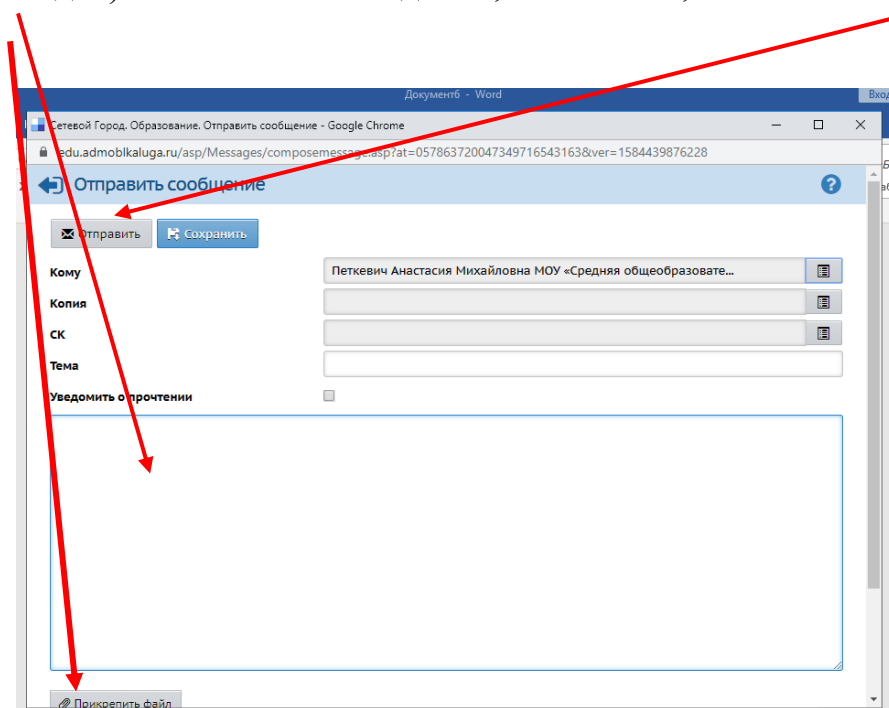
### Шаг 3.4 Выберите «Группу» - Учителя



Шаг 3.5 В открытом окне найдите фамилию, имя и отчество вашего учителя, после этого нажмите «Выбрать»



Шаг 3.6 В открытое окно внесите ответы или прикрепите файлы (фото, видео) выполненного задания, после чего, нажмите «отправить»



Шаг 4. Регулярно проверяйте вкладку «Почта»

